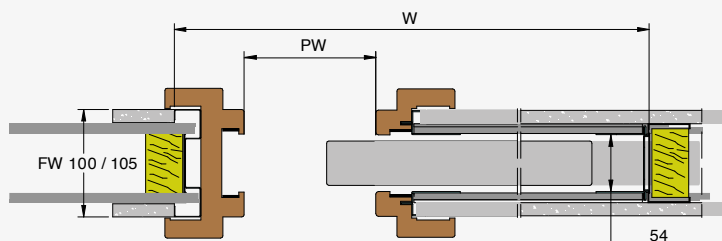
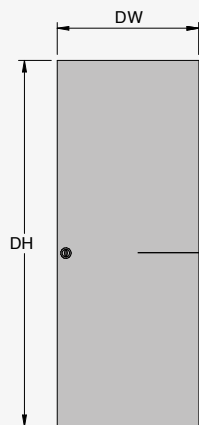
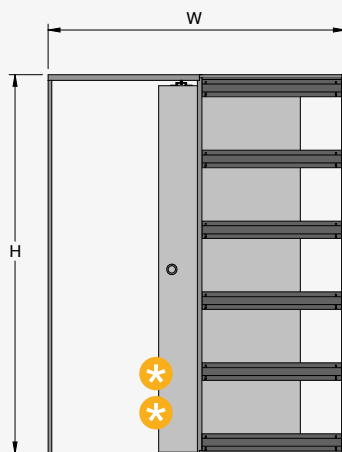
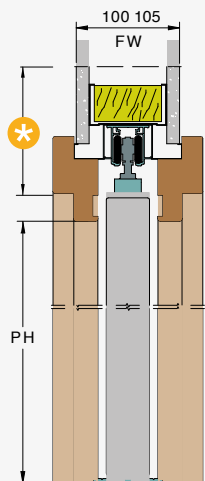


EvoKit Fire FD 30



Available for the UK market only 



Fully tested and approved to:
 Testé et approuvé de part de:
 BS EN 1634-1:2009 by Warrington
 Fully tested and approved to:
 Testé et approuvé de part de:
 UNI EN 13501-2:2016

ATTENTION:
 System designed to set up EI30 Door (not included)
 Châssis conçu pour portes EI30 (non fournies)

* 102 for finished wall 100 / 102 pour mur fini de 100

** THE DOOR CAN ENTER COMPLETELY INSIDE THE POCKET / LE PANNEAU PÉNÈTRE COMPLÈTEMENT DANS LA CAVITÉ MURALE
 For safety reasons we recommend you to keep the handleout of the pocket. / Pour des raisons de sécurité, maintenez la porte accessible jusqu'à la poignée.

PASSAGE SIZE OUVERTURE DE PASSAGE	
575	
675	
775	2020
875	
975	

DOOR SIZE PORTE	
626	
726	
826	2040
926	
1026	

B	C	HT
600	1310	
700	1510	
800	1710	2122
900	1910	
1000	2110	

KIT CONTENTS

- Hardwood doorjamb 100 mm finished wall thickness
- Self-centering floor guide with anti-warp profile
- Self-closing mechanism
- Intumescent strips 10x2 mm (4,5 m x 1 kit) and 20x2 mm (7 m x 1 kit)

NOT INCLUDED

- For use FD30 rated fire door

For different size requirements please contact the technical department to check feasibility: tecnico@ermetika.it
 Pour les cadres avec des dimensions de largeur et de hauteur différentes de celles indiquées dans le tableau, demandez au bureau technique de la faisabilité: tecnico@ermetika.it

ADVANTAGES / AVANTAGES

- Save stock area in warehouse
- Espace de stockage réduit dans l'entrepôt
- Easy and quick set up
- Montage facile et rapide
- Extractible rail
- Rail extractible
- Strong vertical and horizontal profiles
- Profils verticaux et horizontaux renforcés

**FEASIBLE DIMENSIONS
MESURES RÉALISABLES**

WIDTH / LARGEUR
 L from/de 600 to/à 1000 mm

HEIGHT / HAUTEUR
 Wall /Mur 100: H from/de 1000 to/à 2100 mm

**FORMULAS TO CALCULATE DIMENSION
CALCUL DE L'ENCOMBREMENT**

WIDTH / LARGEUR
 $L \times 2 + 110 \text{ mm}$

HEIGHT / HAUTEUR
 $H + 90 \text{ mm}$

FINISHED WALL MUR FINI	INTERNAL CAVITY ÉPAISSEUR CAISSON	STUDWORK OSSATURE	DOOR PANEL PANNEAU DE PORTE
---------------------------	---	----------------------	-----------------------------------

PLASTERBOARD / PLAQUES DE PLÂTRE			
100	54	75	44-45

ATTENTION Do not install doors with different thickness from the one expressed in the table
ATTENTION Ne pas installer des portes d'épaisseur différente de celle indiquée dans le tableau

Server Room

EVOKIT FIRE

Easy to set up, comfortable
to carry up, absolutely
reliable and safe.
*Simple à installer, facile
à transporter, absolument
fiable et sûr.*

NEW
NOUVEAUTÉ