

# Unico Evo

**DUE SCORREVOLI IN UN SOLO TELAIO**

**INTONACO E CARTONGESSO**

Cod. UNI (Intonaco)

Cod. UNC (Cartongesso)

## Misure realizzabili

Larghezza **L** da 600 + 600 mm a 1200 + 1200 mm (parete 180)

Altezza **H** da 1000 mm a 2700 mm (parete 180)

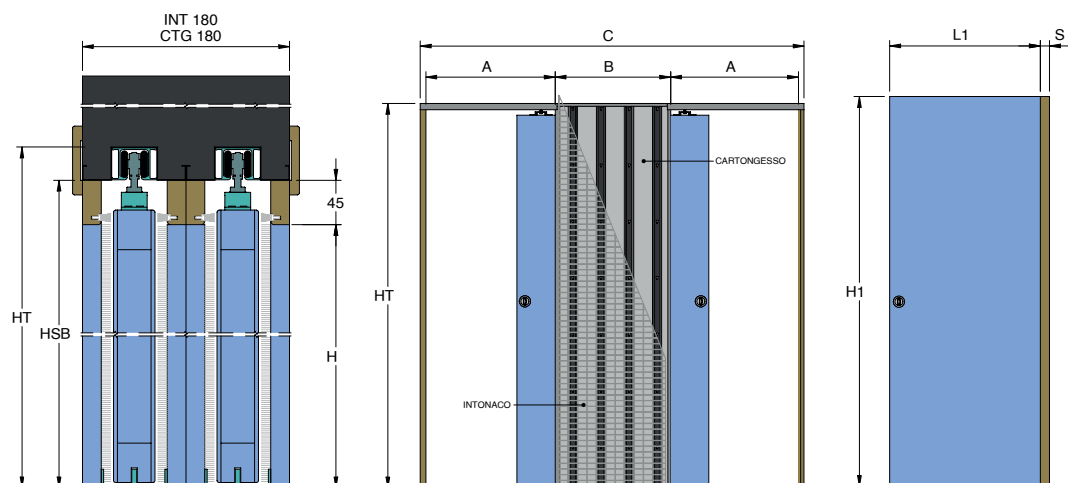
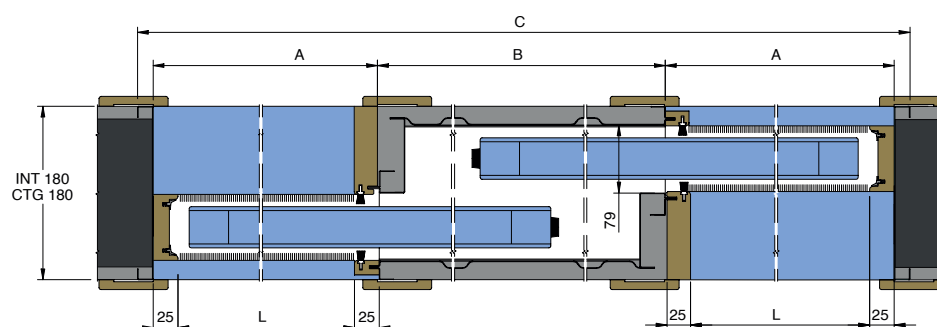
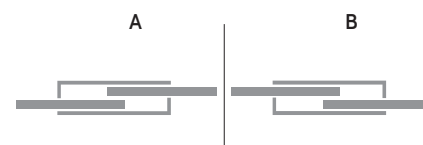
## Calcolo dell'ingombro

Larghezza **C** = **L** x 3 + 180 mm

Altezza **HT** = **H** + 90 mm



**Verso di apertura**  
(da indicare in fase d'ordine)



- Telaio
- Pannello porta
- Intonaco / cartongesso

Intonaco			
Parete finita	Sede interna	Laterizio	Pannello Porta
180	79	150	42

Cartongesso			
Parete finita	Sede interna	Orditura	Pannello Porta
180	79	150	42

### LUCE DI PASSAGGIO (mm)

Larghezza <b>L</b>	Altezza <b>H</b>	
600+600	2000	2100
700+700	2000	2100
800+800	2000	2100
900+900	2000	2100
1000+1000	2000	2100

### MISURA PORTA (mm)

Larghezza <b>L1</b>	Altezza <b>H</b>	
620	2010	2110
720	2010	2110
820	2010	2110
920	2010	2110
1020	2010	2110

### INGOMBRO DEL TELAIO (mm)

Larghezza <b>C</b>	Altezza <b>HT</b>	
1980	2090	2190
2280	2090	2190
2580	2090	2190
2880	2090	2190
3180	2090	2190

H sotto il binario <b>HSB</b>		L+Stipiti <b>A</b>	Cassonetto <b>B</b>
2045	2145	650	630
2045	2145	750	730
2045	2145	850	830
2045	2145	950	930
2045	2145	1050	1030